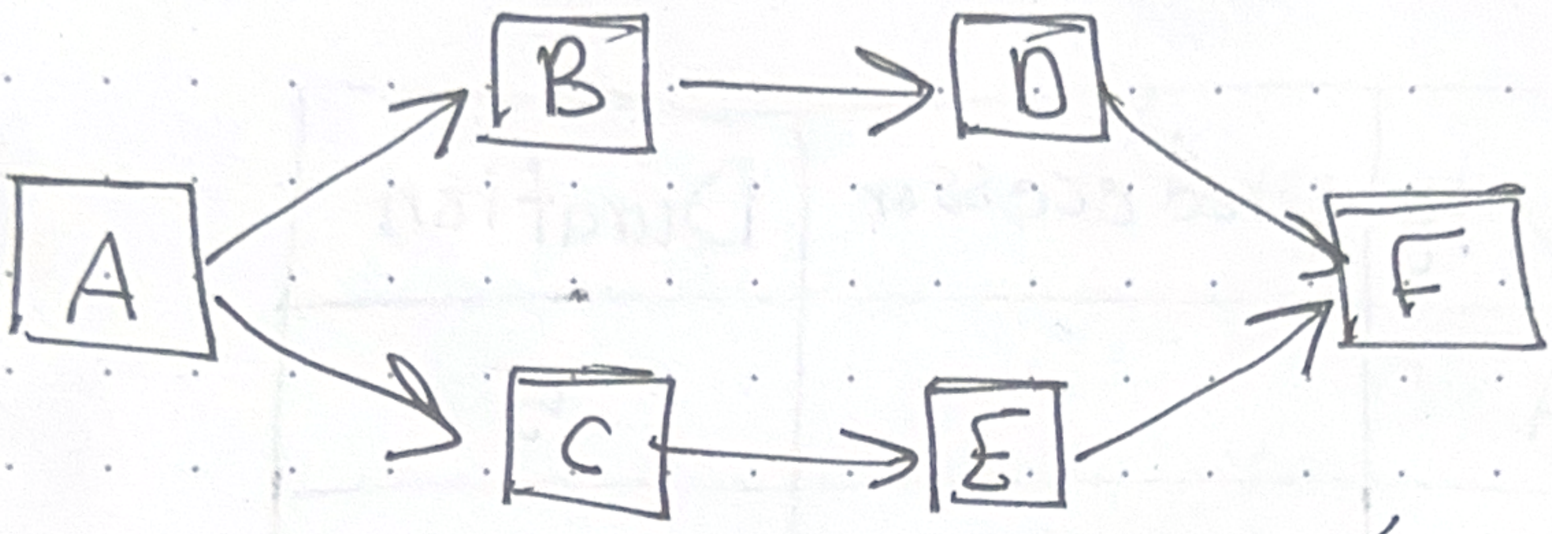
Day | Month | Year

Activity	predecessor	Duration
A	-	5
B	A	4
C	A	5
D	B	6
E	C	3
F	D, E	4

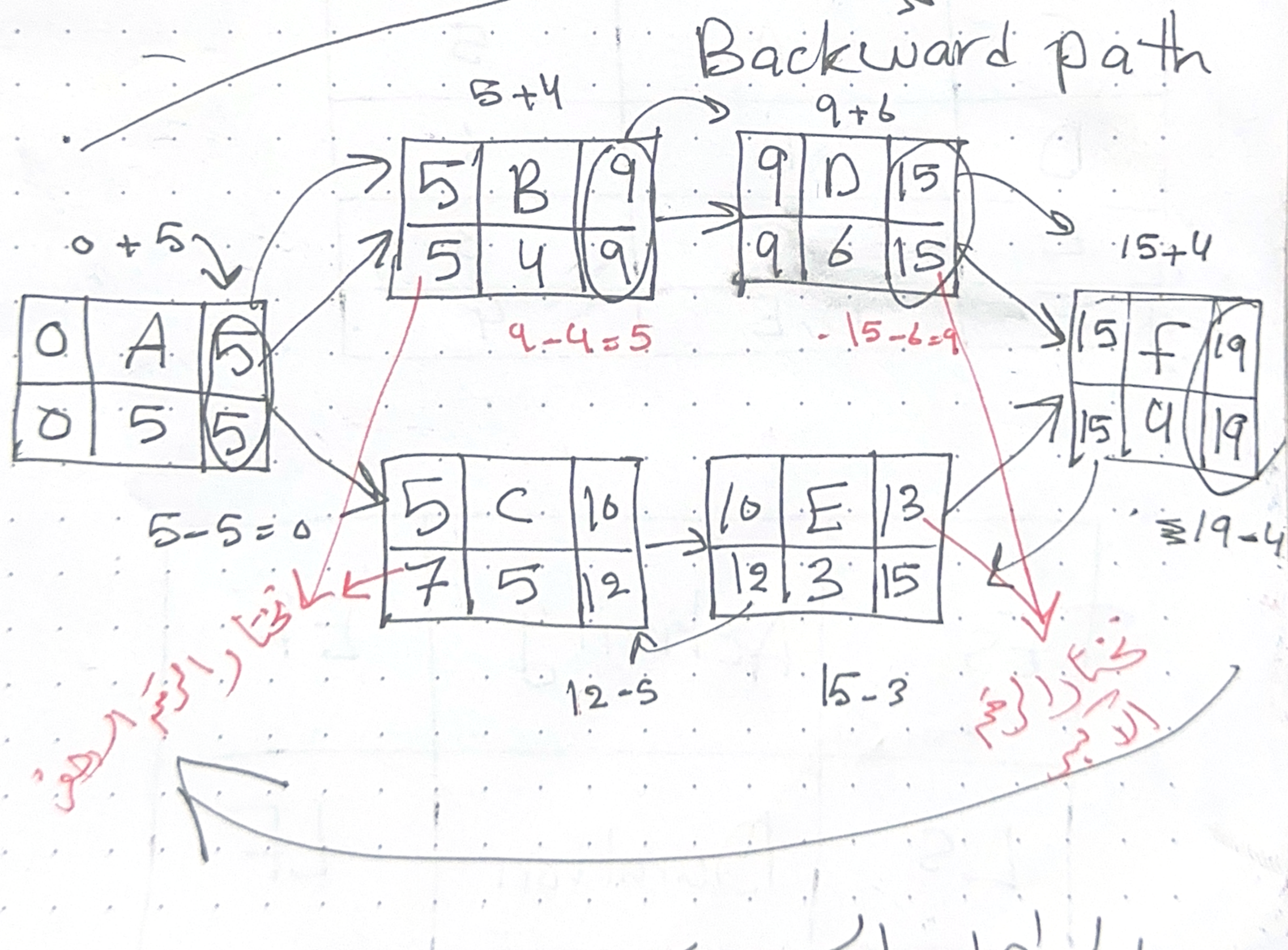
ES	Activity	EF
LS	Duration	LF

Day | Month | Year

Forward path



Backward path



المراحل الحرجة

A → B → D → F

CPM

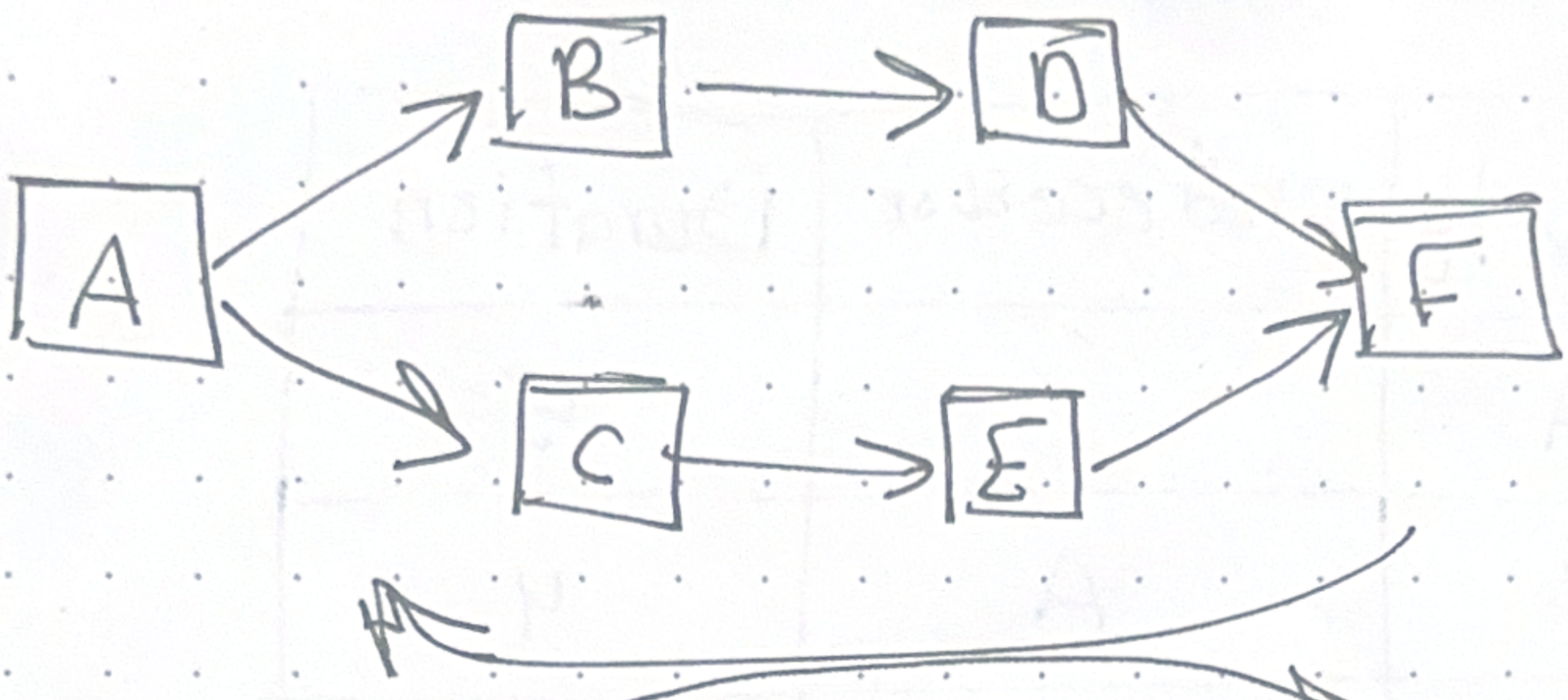
Day | Month | Year

Activity	predecessor	Duration
A	-	5
B	A	4
C	A	5
D	B	6
E	C	3
F	D, E	4

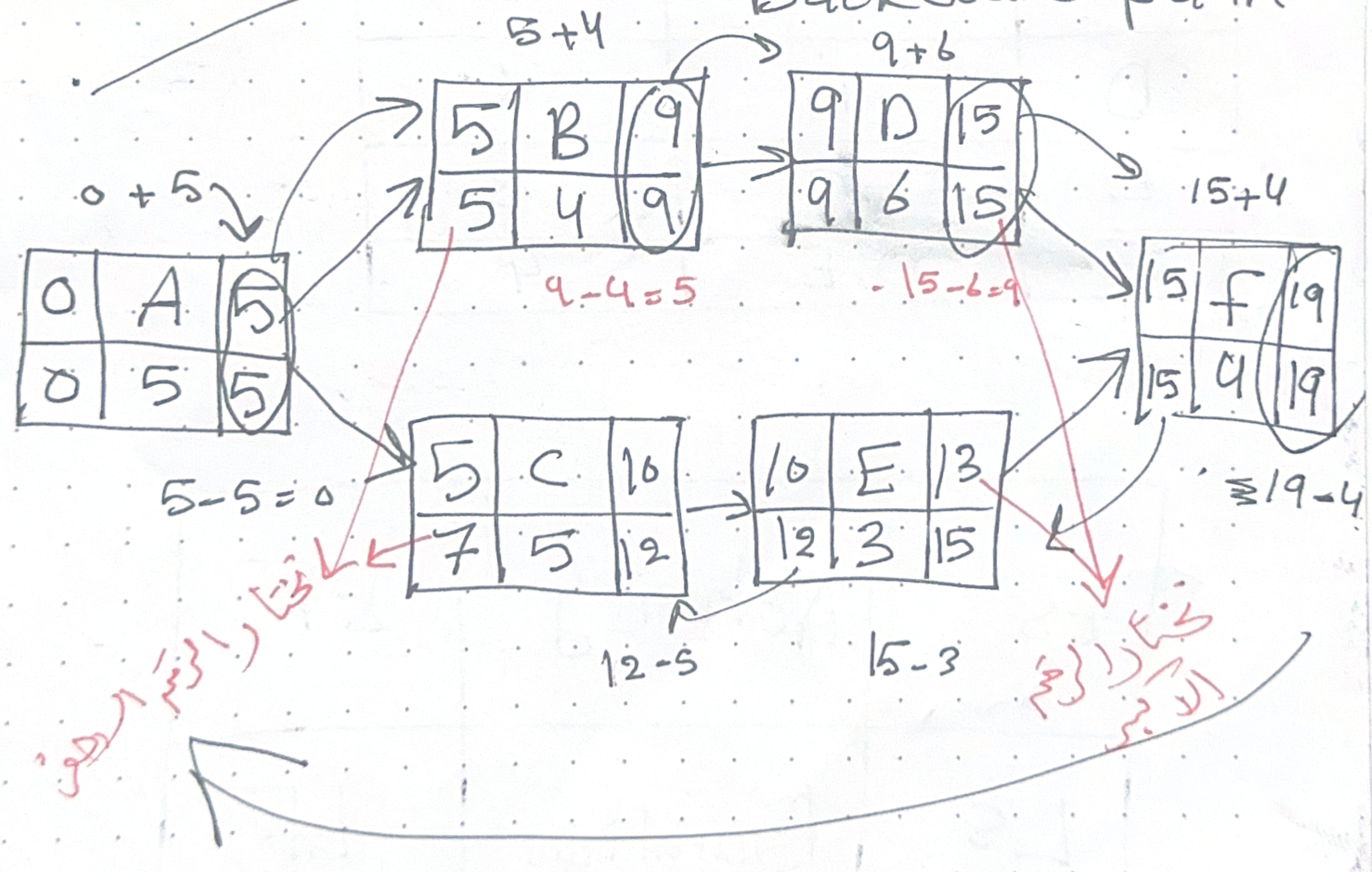
ES	Activity	EF
LS	Duration	LF

Day | Month | Year

Forward path



Backward path



المراحل الرجعية

$A \rightarrow B \rightarrow D \rightarrow F$

Slack Time

PMP /

Day | Month | Year

Activity	Duration	Es	EF	Ls	Lf	Slack (L-E)
A	5	0	0	5	5	5-0=5
B	4	5	5	9	9	9-5=4
C	5					
D	6					
E	3					
F	4					

slack = LS - Es

iMMAP

pmp

Day | Month | Year

Program Evaluation and Review Technique (PERT)

PERT هي مرحلة من مراحل جدولة المشروع بعد CPM تتاح لتطبيق تقنية PERT لتحسين جدولة المشروع والتأكيد على العبارات الحرجة التي تؤثر على المدة الإجمالية للمشروع وتقليل المخاطر المرتبطة بتقديرات الوقت.

قوانين PERT

(1) حساب الزمن المتوقع لنشاط معين TE

Expected Time

Day | Month | Year

تتم حساب الزمن المتوقع لنشاط معين بالاعتماد على ثلاث تقديرات :-

(1) O (Optimistic time) t_o :-

زمن التفائل ويمثل اقل مدة ممكنة لتنفيذ النشاط او Task

(2) M (Most likely time) t_m :-

الزمن الاكثر احتمالاً (المدة التي يتوقع حدوثها غالباً)

(3) P (Pessimistic time) t_p

اطول ممكنة لانجاز المشروع او النشاط.

فانون حساب الزمن المتوقع لنشاط معين

$$TE = \frac{O + 4M + P}{6}$$

Day | Month | Year

② حساب التباين لنشاط معين (V)

يعبر عن مدى التشتت في الزمن المتوقع لنشاط معين

$$V = \left(\frac{P-O}{6}\right)^2$$

③ حساب الانحراف المعياري لنشاط معين SD

$$SD = \frac{P-O}{6}$$

مقدار التغير في الزمن المتوقع في زمن النشاط مقارنة بالزمن المتوقع TE

④ حساب الانحراف المعياري للمسار الحرج

$$\sigma_{cp} = \sqrt{\sum V_{\text{critical path activities}}}$$

يتم حساب الانحراف المعياري للمسار الحرج بجمع التباينات لكل الأنشطة على المسار الحرج ثم أخذ الجذر التربيعي لها.

Day | Month | Year

(5) حساب احتمال انجاز المشروع في زمن معين
باستخدام التوزيع الطبيعي (Z)

$$Z = \frac{T - TE_{CP}}{\sigma_{CP}}$$

Z :- هو القيمة الاصطلاحية التي تستعمل لحساب الاحتمالات من جدول التوزيع الطبيعي

T :- هو الزمن المطلوب لانجاز المشروع

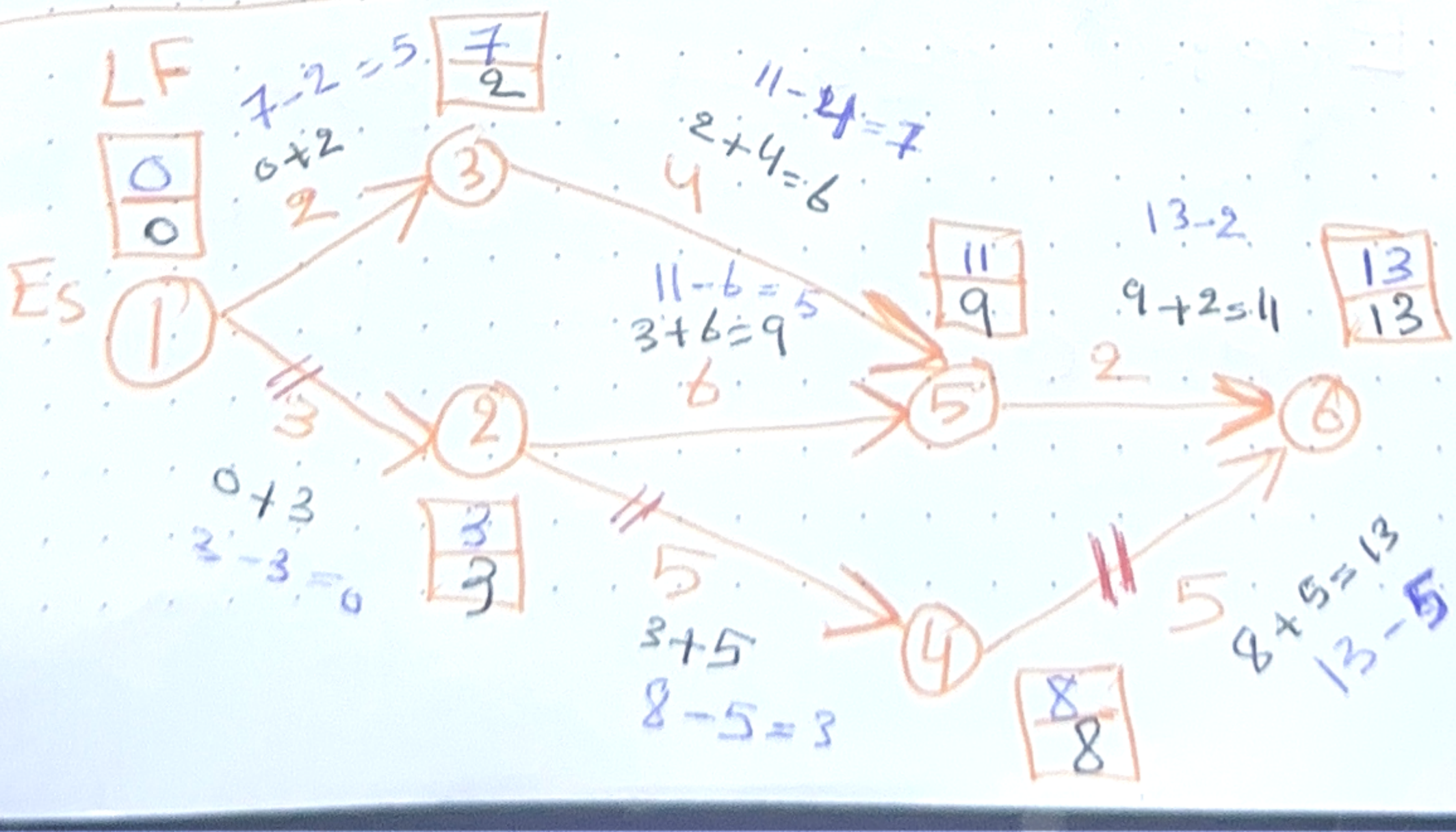
TE_{CP} :- هو الوقت المتوقع لانجاز المشروع على المسار الحرج

σ_{CP} :- هو الانحراف المعياري للمسار الحرج

Day | Month | Year

(EX) Find the probablity to finish the project with T = 17 days

activity	to	tm	tp	(duration) $te = \frac{to+4tm+tp}{6}$
1-2	1	3	5	3
1-3	1	2	3	2
3-5	1	3	11	4
2-4	2	5	8	5
2-5	4	5	12	6
4-6	3	4	11	5
5-6	1	2	3	2



$T_e = T_c = 3+5+5$ ← لمسار الحرج فقط t_e

$= 13$

Day | Month | Year

activity	$V = \left[\frac{t_p - t_o}{6}\right]^2$
1-2	$\left[\frac{5-1}{6}\right]^2 \Rightarrow \left[\frac{4}{6}\right]^2 = \frac{16}{36}$
2-4	$\frac{36}{36}$
4-6	$\frac{64}{36}$

$\sigma_{cp} = \sqrt{\sum V_{cp}}$

$= \sqrt{\frac{16+36+64}{36}}$

$= \sqrt{\frac{116}{36}}$

$= \sqrt{3.2}$

iMMAP

Day | Month | Year

$$Z = \frac{T_s - T_e}{\sigma_{cp}}$$

$$= \frac{17 - 13}{\sqrt{3.2}}$$

$$Z = 2.35$$

من الجدول نقارن قيمة Z مع الاحتمالات الموجودة في الجدول

$$Z = 2.35 \rightarrow p = 0.988 * 100$$

$$= 98\%$$

نسبة انجاز المشروع في الوقت المحدد